

Zakres remontu





WOPPE  
siła w precyzji



adom  
siła w precyzji














08'791=00'0 91 008

BUD. 1C  
900-165,70

08'791=00'0 91 008

BUD 1b 000-164,60

BUD 1a 000-164,65

1191

09:1  
P.L.A.M.O.H.O.V.D.  
Z.E.U.A. L.U.Z.Y.

09:1



segment „C”

segment „C”

segment „C”

BUD. 1c 000=16570

BUD. 1b 000=16480

UWAGA:  
NA SZKICACH KOLANTOWYCH OBRABIŁ Z BLACHY CYNK. 0,55 mm  
WYKONANO PRACOWNIĄ BUDOWNICZĄ K. KOSIŃSKA  
WYSTĘPIŁ ROKUJĄCYM ELEMENTEM DŁUGOŚCI  
WYKONANE ZE WZGLĘDU NA WYKONANIE DLA INSTALACJI

RZUT DACHU 1:50

1c

1c

1c

1c

1c

1c

1c

1c

1c

1c

1c

1c

1c

1c

1c

1c

1c

1c

1c

1c

1c

1c

1c

1c

1c

1c

1c

1c

1c

1c

1c

1c

1c

1c

1c

1c

1c

1c

1c

1c

1c

1c

1c

1c

1c

1c

1c

1c

1c

1c

1c

1c

1c

1c

1c

1c

1c

1c

1c

1c

1c

1c

1c

1c

1c

1c

1c

1c

1c

1c

1c

1c

1c

1c

1c

1c

1c

1c

1c

1c

1c

1c

1c

1c

1c

1c

1c

1c

1c

1c

1c

1c

1c

1c

1c

1c

1c

1c

1c

1c

1c

1c

1c

1c

1c

1c

1c

1c

1c

1c

1c

1c

1c

1c

1c

1c

1c

1c

1c

1c

1c

1c

1c

1c

1c

1c

1c

1c

1c

1c

1c

1c

1c

1c

1c

1c

1c

1c

1c

1c

1c

1c

1c

1c

1c

1c

1c

1c

1c

1c

1c

1c

1c

1c

1c

1c

1c

1c

1c

1c

1c

1c

1c

1c

1c

1c

1c

1c

1c

1c

1c

1c

1c

1c

1c

1c

1c

1c

1c

1c

1c

1c

1c

1c

1c

1c

1c

1c

1c

1c

1c

1c

1c

1c

1c

1c

1c

1c

1c

1c

1c

1c

1c

1c

1c

1c

1c

1c

1c

1c

1c

1c

1c

1c

1c

1c

1c

1c

1c

1c

1c

1c

1c

1c

1c

1c

1c

1c

1c

1c

1c

1c

1c

1c

1c

1c

1c

1c

1c

1c

1c

1c

1c

1c

1c

1c

1c

1c

1c

1c

1c

1c

1c

1c

1c

1c

1c

1c

1c

1c

1c

1c

1c

1c

1c

1c

1c

1c

1c

1c

1c

1c

1c

1c

1c

1c

1c

1c

1c

1c

1c

1c

1c

1c

1c

1c

1c

1c

1c

1c

1c

1c

1c

1c

1c

1c

1c

1c

1c

1c

1c

1c

1c

1c

1c

1c

1c

1c

1c

1c

1c

1c

1c

1c

1c

1c

1c

1c

1c

1c

1c

1c

1c

1c

1c

1c

1c

1c

1c

1c

1c

1c

1c

1c

1c

1c

1c

1c

1c

1c

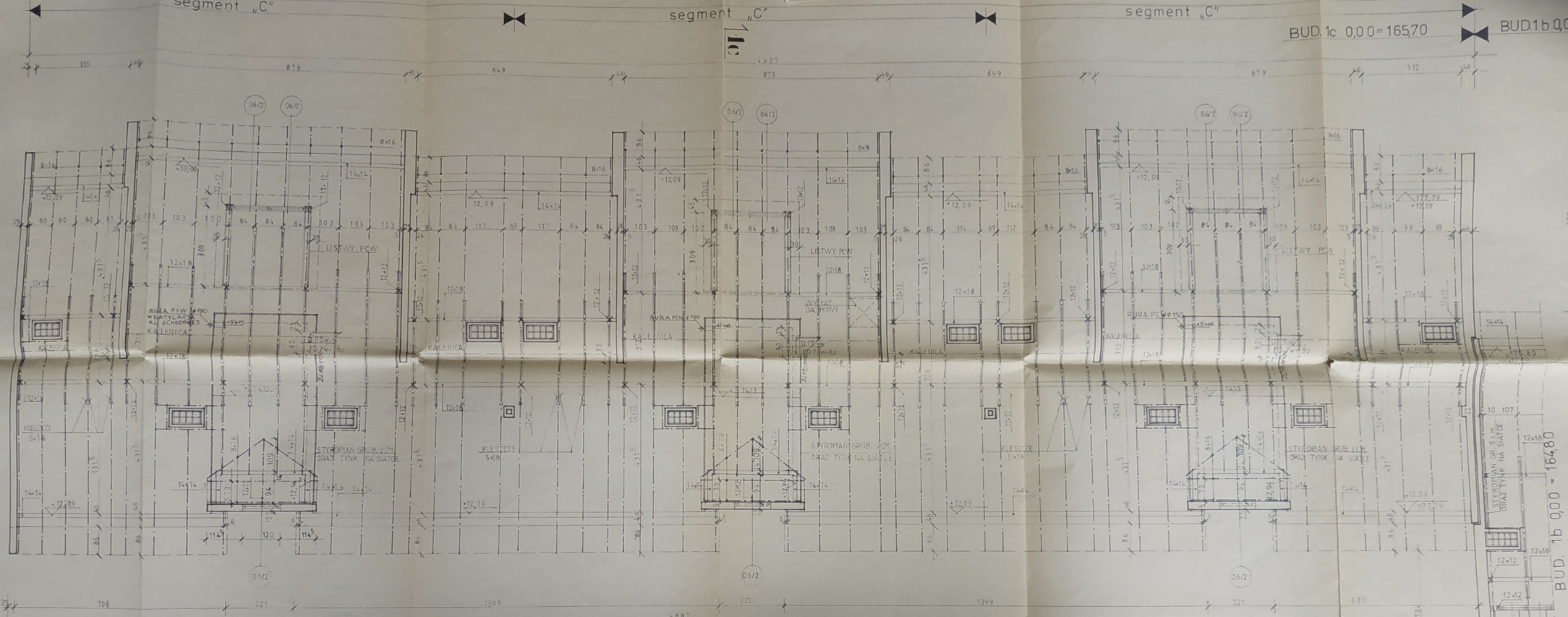
1c



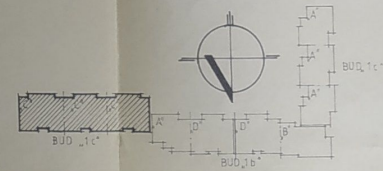
DACHOWKA BITUMICZNA  
1x PAPA ASFALT.  
DESKOWANIE 2,5cm  
KROKIEWE 8x16  
WEŁNA MINERALNA 100  
FOLIA POLIETYLENOWA  
PLYTA ŻELBETOWA 12







**RZUT WIETRZY DACHOWEJ 1:50**



30506046  
RP-2/BO/96  
ZESPÓŁ BUDYNKÓW MIEJSTKALNYCH  
RADOM, UL. ŻOŁĘKIEWICZA 550  
RZUT WIETRZY DACHOWEJ  
mgr inż. J. K. K. 1996  
A. SIEWIERSKI  
M. ZDRAŁ  
S. K. K. 150  
M. B. B. 18

1343

BUD 1b 0'00=164'80



BUD. 1c 0,00 = 165,70

$$BUD.1b \ 0.00 = 16$$
